

KORONABIRUSAREN EGOERA EPIDEMIOLOGIKOA EUSKADIN (COVID-19) SITUACIÓN EPIDEMIOLÓGICA DEL CORONAVIRUS (COVID-19) EN EUSKADI

24/08/2020 - 00:00 horas

Txosten hau hainbat profesionalen egiten dute, informazioa lantzeko prozesuaren fase ezberdinetan beharrezko diren analisiez arduratzen da bakoitza.

Este informe es elaborado por un conjunto de profesionales que aportan su análisis a diferentes fases del proceso de elaboración de información.

Egileak ordena alfabetikoz / Autores por orden alfabético:

- Arantzazu Arrospide (Osakidetza, OSI Alto Deba)
- Maria Teresa Bacigalupe (Osakidetza, Servicios Centrales)
- Joseba Bidaurrezaga (Departamento de Salud, Salud Pública Bizkaia)
- Montserrat Calvo (Departamento de Salud)
- Igor Goirizelaia (Departamento de Salud)
- Nuria Gonzalez (Osakidetza, Servicios Centrales)
- Ania Gorostiza (Kronikgune)
- Gonzalo Lopez-Arbeloa (Osakidetza, Servicios Centrales)
- Imanol Montoya (Departamento de Salud)

TXOSTENEAN ORAIN ARTE ARAZTU EDO ZUZENDU DIREN AKATSAK ERRORES DEPURADOS O CORREGIDOS HASTA LA FECHA EN EL INFORME

Txosten honen informazioa etengabe berrikusten eta arazten ari da. Baliteke, gardentasunaren mesedetan, akats puntualen bat egotea, gerora zuzenduko dena.

La información de este informe está continuamente siendo revisada y depurada. En aras de la transparencia puede que haya algún error puntual que se corregirá posteriormente.

ARAZTU EDO ZUZENDU DIREN AKATSAK	ERRORES DEPURADOS O CORREGIDOS
Egunero desadostasun txikiak zuzentzen dira bizilekuaren eta testa eskatzen den lurralde historikoaren artean.	Cada día se corrigen pequeñas discrepancias entre el lugar de residencia y el territorio histórico desde donde se solicita el test.

KORONABIRUSAREN EGOERA EPIDEMIOLOGIKOA EUSKADIN (COVID-19) SITUACIÓN EPIDEMIOLÓGICA DEL CORONAVIRUS (COVID-19) EN EUSKADI

24/08/2020 - 00:00 horas



Egindako PCR testak eta positibo kopurua Test PCR realizados y número de casos positivos

22/08	6.921 Egindako PCR kopurua PCRr realizados	592 PCR kasu positiboak Casos positivos PCR
23/08	7.408 Egindako PCR kopurua PCRr realizados	659 PCR kasu positiboak Casos positivos PCR
24/08	4.711 Egindako PCR kopurua PCRr realizados	453 PCR kasu positiboak Casos positivos PCR



PCR positibo eman duten pertsonak lurralde historikoaren arabera Personas que han dado positivo PCR por Territorio Histórico

• 22/08

120 Araban PCR kasu positiboak Casos positivos PCR Álava	344 Bizkaian PCR kasu positiboak Casos positivos PCR Bizkaia	106 Gipuzkoan PCR kasu positiboak Casos positivos PCR Gipuzkoa	22 Beste PCR kasu positiboak Otros casos positivos PCR
---	---	---	---

• 23/08

128 Araban PCR kasu positiboak Casos positivos PCR Álava	375 Bizkaian PCR kasu positiboak Casos positivos PCR Bizkaia	135 Gipuzkoan PCR kasu positiboak Casos positivos PCR Gipuzkoa	21 Beste PCR kasu positiboak Otros casos positivos PCR
---	---	---	---

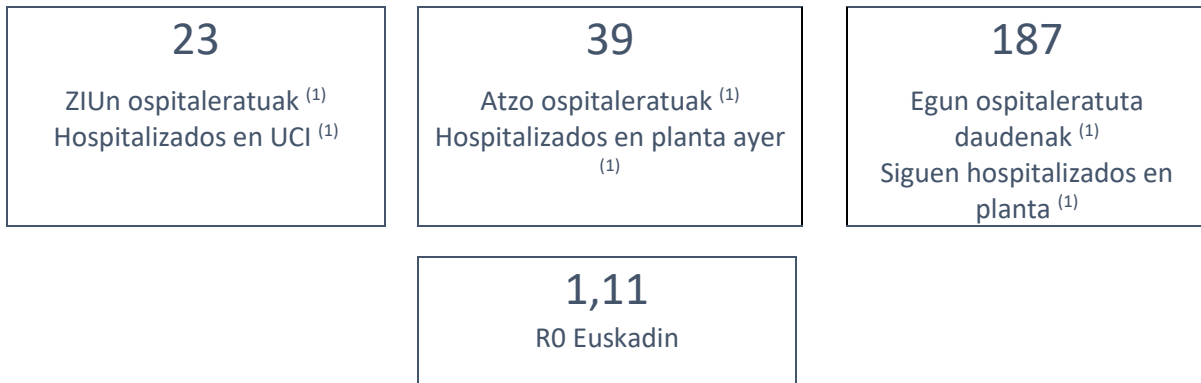
• 24/08

43 Araban PCR kasu positiboak Casos positivos PCR Álava	246 Bizkaian PCR kasu positiboak Casos positivos PCR Bizkaia	140 Gipuzkoan PCR kasu positiboak Casos positivos PCR Gipuzkoa	24 Beste PCR kasu positiboak Otros casos positivos PCR
--	---	---	---



Ospitaleen egoera eta oinarrizko birsorkuntza tasa Situación de los hospitales y número reproductivo básico

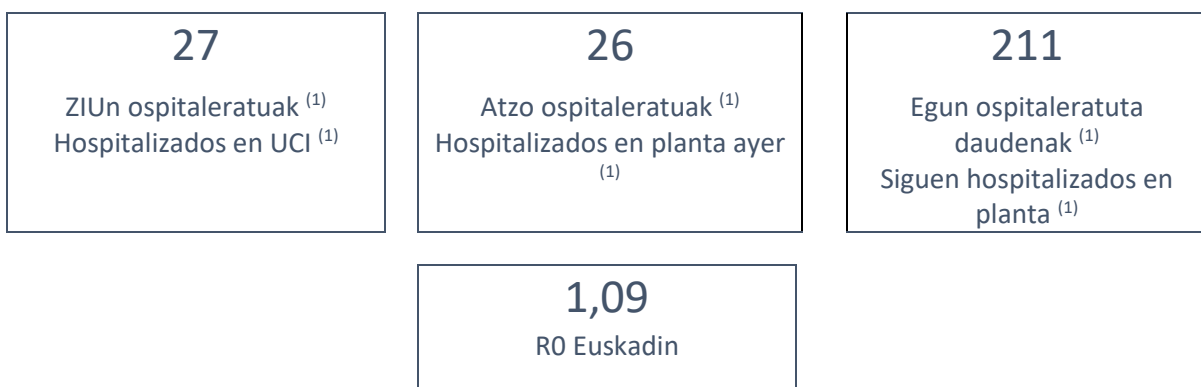
• 22/08



• 23/08



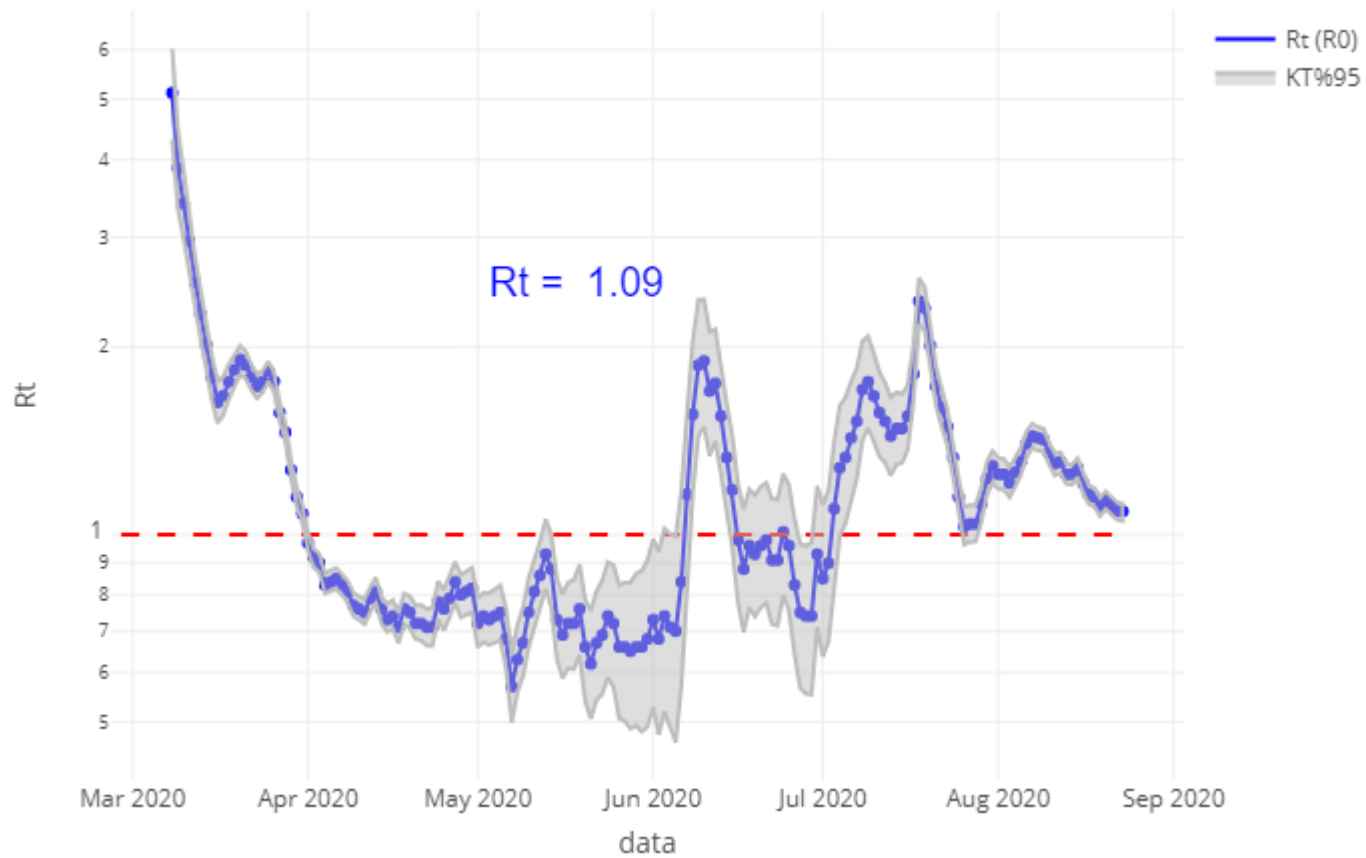
• 24/08



(1) COVID ospitaleratzten egunean. / (1) COVID en el día de ingreso.

Oinarrizko birsorkuntza tasa R0 Número reproductivo básico

EAE - PCR(+)



PCR KASU POSITIBO BERRIEN ANALISIA / ANÁLISIS DE NUEVOS CASOS PCR POSITIVOS

		22/08	23/08	24/08
SEXUA / SEXO	Gizonak /Hombres	294	334	223
	Emakumeak / Mujeres	298	325	230
	No consta	0	0	0
ADINA / EDAD	0 - 9	50	37	28
	10 - 19	51	73	43
	20 - 29	110	145	111
	30 - 39	107	120	75
	40 - 49	87	90	66
	50 - 59	78	92	67
	60 - 69	28	45	36
	70 - 79	23	23	10
	80 - 89	35	26	10
	Más de 90 edo gehiago	23	8	5
	No consta	0	0	2

**PCR POSITIBO BERRIAK EUSKADIKO UDALERRIETAN /
NUEVOS POSITIVOS PCR EN LOS MUNICIPIOS DE EUSKADI**

Alfabetoz ordenatuta./ Ordenado alfabéticamente.

UDALERRIA / MUNICIPIO	17/08	18/08	19/08	20/08	21/08	22/08	23/08	Tasa*
ALEGRIA - DULANTZI	0	0	0	0	0	0	0	0,00
AMURRIO	0	0	0	9	1	1	2	124,77
ARAMAIO	0	0	0	0	0	0	0	0,00
ARMIÑON	0	0	0	0	0	0	0	0,00
ARRAIA - MAEZTU	1	0	0	0	0	0	0	136,61
ARRATZUA - UBARRUNDIA	0	1	0	0	3	1	0	484,03
ARTZINIEGA	0	1	0	0	1	0	0	104,06
AYALA / AIARA	1	0	0	0	0	0	1	68,94
BAÑOS DE EBRO / MAÑUETA	0	0	0	0	0	0	0	0,00
BARRUNDIA	0	0	0	0	0	0	0	0,00
BERANTEVILLA	0	0	0	0	0	0	0	0,00
ELBURGO/BURGELU	0	0	0	0	0	0	0	0,00
IRUÑA OKA / IRUÑA DE OCA	2	1	1	0	1	1	0	170,75
IRURAIZ-GAUNA	0	1	0	0	0	0	0	188,32
LABASTIDA / BASTIDA	0	0	0	0	0	0	0	0,00
LANTARON	0	0	0	0	0	0	0	0,00
LAUDIO/LLODIO	3	1	2	4	3	2	0	81,77
LEGUTIO	0	1	1	5	0	2	1	557,10
LEZA	0	0	0	0	0	0	0	0,00
OKONDO	0	0	0	0	0	0	0	0,00
OYON-OION	3	0	9	0	1	0	1	400,34
RIBER ALTA	0	0	0	0	3	0	0	358,85
RIBERA BAJA/ERRIBERA	0	0	1	0	0	0	0	64,10
SALVATIERRA/AGURAIN	0	0	1	1	2	1	0	94,41
SAMANIEGO	0	0	0	1	0	0	0	420,17
URKABUSTAIZ	0	0	1	0	0	0	0	69,69
VITORIA-GASTEIZ	51	80	93	104	103	120	37	238,88
ZALDUONDO	0	0	0	0	1	0	0	515,46
ZAMBRANA	0	0	0	0	0	0	0	0,00
ZIGOITIA	0	0	0	0	0	0	1	58,41
ZUIA	11	0	8	0	1	0	0	845,67
ARABA	72	86	117	124	120	128	43	210,39
ABADIÑO	1	1	3	2	1	1	1	129,95
ABANTO ZIERBENA	0	0	4	4	2	2	0	126,64
AJANGIZ	0	0	0	0	1	0	1	441,50
ALONSOTEGI	1	0	0	0	0	1	0	70,13
AMOREBIETA-ETXANO	1	1	0	4	1	3	3	68,00
AMOROTO	0	0	0	0	0	0	1	244,50

ARANTZAZU	0	0	0	0	0	0	0	0,00
AREATZA	0	0	1	5	1	0	0	576,13
ARRIETA	0	0	0	1	0	0	0	176,68
ARRIGORRIAGA	1	1	0	2	1	1	0	50,50
ARTEA	0	0	0	0	0	0	0	0,00
ARTZENTALES	0	0	0	0	0	0	0	0,00
ATXONDO	1	0	0	3	0	0	0	282,89
AULESTI	0	0	0	1	1	2	1	751,88
BAKIO	0	0	0	0	0	0	0	0,00
BALMASEDA	0	2	0	1	0	2	0	65,83
BARAKALDO	12	24	36	36	19	40	13	182,75
BARRIKA	1	0	0	0	20	0	1	1439,79
BASAURI	7	9	8	17	5	8	3	140,01
BEDIA	0	0	0	1	1	0	0	189,75
BERANGO	2	2	2	3	2	5	3	262,79
BERMEO	4	1	5	4	0	4	2	118,48
BERRIATUA	0	0	0	0	3	1	0	319,74
BERRIZ	1	0	1	0	0	1	0	63,82
BILBAO	81	100	177	194	139	187	96	283,61
BUSTURIA	0	0	1	0	0	1	2	248,91
DERIO	2	0	1	2	1	2	3	169,96
DIMA	0	0	0	0	0	0	0	0,00
DURANGO	1	3	4	7	3	5	2	84,93
EA	0	0	0	0	0	0	0	0,00
ELORRIO	1	0	3	7	2	3	0	215,02
ERANDIO	5	6	5	10	14	6	8	222,25
ERMUA	0	0	2	1	1	1	2	43,64
ERRIGOITI	0	0	0	0	0	0	1	206,61
ETXEBARRI	2	1	0	1	1	1	1	61,74
FORUA	0	0	0	0	2	0	1	327,51
GALDAKAO	2	4	8	7	7	8	5	139,51
GALDAMES	0	1	0	0	0	0	0	119,62
GAMIZ-FIKA	0	0	0	0	0	1	0	72,78
GATIKA	1	0	0	0	0	0	0	60,68
GAUTEGIZ ARTEAGA	0	1	0	2	0	1	1	585,48
GERNIKA-LUMO	0	3	3	5	15	14	20	358,74
GETXO	21	46	22	18	28	18	20	224,42
GORDEXOLA	0	1	0	0	0	0	1	116,01
GORLIZ	2	1	2	0	3	0	0	137,34
GÜEÑES	1	7	0	1	0	0	0	137,11
IBARRANGELU	0	0	0	1	0	0	0	160,00
IGORRE	2	0	1	1	0	1	0	120,11
ISPASTER	0	0	0	0	0	0	0	0,00

IURRETA	1	0	0	1	0	1	3	162,65
IZURTZA	0	0	0	0	0	0	0	0,00
KARRANTZA HARANA	0	0	4	0	0	0	0	142,55
LARRABETZU	0	0	0	0	0	0	0	0,00
LAUKIZ	0	0	1	0	0	2	2	429,18
LEIOA	4	10	7	9	6	7	5	153,91
LEKEITIO	1	0	2	3	2	1	2	151,81
LEMOA	1	0	0	0	0	0	1	55,40
LEMOIZ	0	1	1	0	1	0	1	323,10
LEZAMA	0	0	0	0	1	0	0	41,96
LOIU	0	1	0	2	1	2	1	297,24
MALLABIA	0	0	0	0	0	0	0	0,00
MARKINA - XEMEIN	1	2	2	1	1	0	2	181,31
MARURI-JATABE	0	0	0	0	0	0	0	0,00
MENDATA	0	0	0	0	0	2	0	490,20
MENDEXA	0	0	0	0	0	0	0	0,00
MORGA	0	0	0	0	0	0	0	0,00
MUNDAKA	0	0	1	1	0	0	0	108,46
MUNGIA	2	0	6	2	3	4	6	132,57
MUNITIBAR-ARBATZEGI	0	0	0	0	1	0	0	218,82
MURUETA	0	0	0	1	1	0	0	657,89
MUSKIZ	2	0	0	3	0	0	0	67,06
MUXIKA	0	0	0	0	1	1	0	134,95
NABARNIZ	0	0	0	0	1	0	0	413,22
ONDARROA	4	4	5	10	3	4	6	419,09
OROZKO	1	0	0	0	1	0	0	76,54
ORTUELLA	0	2	3	3	0	0	0	95,81
OTXANDIO	0	0	1	1	0	0	0	149,59
PLENTZIA	0	1	2	1	4	0	2	229,20
PORTUGALETE	5	28	12	10	19	2	0	164,53
SANTURTZI	3	24	2	10	2	10	1	113,81
SESTAO	2	14	14	16	13	6	2	246,81
SONDIKA	1	1	0	1	0	1	1	111,38
SOPELA	2	2	4	3	0	0	4	115,86
SOPUERTA	0	1	1	2	1	0	9	567,26
TRUCIOS-TRUTZIOZ	0	0	0	0	0	0	0	0,00
UGAO-MIRABALLES	0	1	0	0	0	1	0	48,61
URDULIZ	1	1	4	1	2	3	2	326,04
URDUÑA/ORDUÑA	0	0	0	1	0	0	1	46,79
VALLE DE TRAPAGA - TRAPAGARAN	1	1	6	4	4	6	0	185,26
ZALDIBAR	0	1	0	0	0	0	1	65,45
ZALLA	0	5	2	0	0	2	2	130,36
ZAMUDIO	0	1	2	2	0	0	0	152,72

ZARATAMO	0	0	0	0	0	0	0	0,00
ZEANURI	0	0	0	0	0	0	0	0,00
ZEBERIO	0	0	0	1	0	0	0	93,90
ZIORTZA BOLIBAR	0	0	1	1	2	0	0	886,92
BIZKAIA	185	316	372	431	344	375	246	198,54

AIA	0	1	2	0	1	1	1	300,30
AIZARNAZABAL	0	1	0	0	0	0	0	131,06
ALEGIA	0	0	0	0	0	0	0	0,00
ALTZO	0	0	0	0	0	1	0	272,48
ANDOAIN	2	2	2	3	0	0	0	60,22
ANOETA	0	0	0	0	0	0	0	0,00
ANTZUOLA	0	0	0	0	0	1	0	45,43
ARETXABALETA	0	2	0	4	1	0	3	140,88
ARRASATE / MONDRAGÓN	3	1	1	1	3	3	4	72,54
ASTEASU	0	0	0	0	0	0	2	129,03
ASTIGARRAGA	0	1	0	0	1	0	0	32,36
AZKOITIA	0	1	3	1	3	2	0	83,41
AZPEITIA	5	9	8	9	6	1	1	259,05
BEASAIN	1	0	0	2	0	1	1	35,79
BERASTEGI	0	0	1	0	0	0	0	94,97
BERGARA	2	1	1	2	1	1	4	79,98
BIDANIA-GOIZATZ	0	0	1	0	0	0	0	179,53
DEBA	1	0	0	0	1	0	0	36,73
DONOSTIA / SAN SEBASTIÁN	16	19	16	50	45	60	73	153,59
EIBAR	0	2	1	4	0	2	4	47,71
ELGETA	0	0	0	1	0	0	0	87,80
ELGOIBAR	0	4	0	1	0	2	6	112,21
ERRETERIA	0	3	3	6	3	5	5	62,28
ERREZIL	0	0	0	0	0	0	0	0,00
ESKORIATZA	0	0	0	0	0	1	1	49,20
EZKIO-ITSASO	0	0	0	0	0	0	0	0,00
GAINZA	0	0	0	0	0	0	0	0,00
GETARIA	0	0	0	0	0	0	0	0,00
HERNANI	1	1	4	4	6	6	3	124,92
HONDARRIBIA	0	2	2	0	5	0	3	70,85
IBARRA	0	1	0	2	0	0	0	70,46
IDIAZABAL	0	0	0	0	0	0	0	0,00
IKAZTEGIETA	0	0	0	0	0	0	1	197,63
ITSASONDO	0	0	0	0	0	1	0	139,28
IRUN	8	3	3	9	5	15	14	95,16
IRURA	1	0	1	0	0	0	0	110,44
LASARTE - ORIA	0	2	3	5	3	12	0	132,80
LAZKAO	0	0	0	0	0	0	0	0,00

LEGAZPI	1	1	0	2	0	0	1	59,31
LEGORRETA	0	0	0	0	0	0	0	0,00
LEZO	0	1	0	0	0	1	0	32,78
LIZARTZA	0	0	0	0	0	0	0	0,00
MENDARO	0	0	0	0	0	0	0	0,00
MUTRIKU	1	8	4	3	3	1	4	449,94
OIARTZUN	2	0	0	1	2	0	1	57,97
ORDIZIA	1	1	0	3	0	2	1	80,24
ORENDAIN	0	0	0	0	0	0	0	0,00
OREXA	0	0	0	0	0	0	0	0,00
ORIO	0	0	1	1	3	0	0	82,49
ORMAIZTEGI	0	0	0	0	0	1	0	77,22
OÑATI	1	1	0	1	5	1	0	79,26
PASAIA	2	4	2	2	2	3	1	95,75
SEGURA	0	0	0	0	0	2	0	131,32
SORALUZE	0	0	2	0	0	0	0	50,80
TOLOSA	1	1	4	5	2	0	1	72,65
URNIETA	0	0	1	0	1	0	0	32,31
URRETXU	0	0	1	1	2	0	0	58,81
USURBIL	1	0	0	2	0	0	0	47,48
VILLABONA	0	1	0	0	0	1	2	67,73
ZALDIBIA	1	0	0	0	0	0	0	61,35
ZARAUZ	1	5	3	8	2	5	1	107,29
ZEGAMA	0	0	0	0	0	0	0	0,00
ZESTOA	0	0	1	0	0	2	0	78,27
ZIZURKIL	1	1	0	0	0	1	2	165,07
ZUMAIA	0	1	1	4	0	0	0	61,07
ZUMARRAGA	0	0	1	1	0	0	0	20,48
GIPUZKOA	53	81	73	138	106	135	140	101,23
OTROS	11	27	14	31	22	21	24	

*7 eguneko tasa 100.000 biztanleko/ Tasa de 7 días por 100.000 habitantes

**PCR POSITIBO BERRIAK EUSKADIKO OSASUN EREMUETAN /
NUEVOS POSITIVOS PCR EN LAS ZONAS DE SALUD DE EUSKADI**

Alfabetoz ordenatuta./ Ordenado alfabéticamente.

OSASUN-EREMUAK/ZONAS DE SALUD	17/08	18/08	19/08	20/08	21/08	22/08	23/08	Tasa*
Abadiño-Elorrio-Berriz	4	2	7	13	3	5	1	143,87
Abanto-Muskiz	2	0	4	7	1	2	1	99,13
Abetxuko	1	3	0	3	1	6	0	364,49
Aiala	1	0	1	11	2	1	4	104,73
Alango	5	10	3	7	2	5	1	167,85
Alegia	0	0	1	0	0	1	1	45,01
Algorta	4	22	11	7	10	9	7	211,30
Alza-Roteta	0	1	0	3	4	2	1	55,94
Amara Berri	3	1	5	12	10	14	13	165,09
Amara Centro	2	1	1	3	6	2	8	138,74
Amorebieta	1	1	0	4	1	3	4	70,66
Andoain	2	2	2	3	0	0	0	58,28
Aranbizkarra I	0	6	11	6	10	13	5	337,84
Aranbizkarra II	1	1	5	5	1	3	0	128,76
Arrasate	3	1	1	1	3	3	4	63,67
Arratia	3	0	2	6	2	1	0	101,91
Arrigorriaga	1	1	0	0	0	1	0	18,85
Astrabudua	2	2	1	6	9	3	0	218,38
Azkoitia	0	1	3	1	3	2	0	83,71
Azpeitia	5	9	8	9	6	1	1	234,01
Balmaseda	0	2	5	1	0	2	0	85,36
Basauri-Ariz	4	7	7	13	3	5	3	157,22
Basauri-Kareaga	3	2	2	5	1	5	0	117,40
Basurto	3	7	9	4	5	7	11	218,31
Beasain	1	0	0	2	0	4	1	35,35
Begoña	0	0	1	3	6	2	0	101,10
Beraun - Errenteria	0	1	1	5	2	0	4	85,13
Bergara	2	1	1	4	1	2	4	82,45
Bermeo	4	1	6	5	0	4	2	114,95
Bidebieta	0	0	0	0	1	4	2	96,67
Bolueda	3	1	4	6	1	6	2	239,21
Bombero Etxaniz	9	25	27	30	18	21	7	357,44
Buenavista	3	3	0	4	1	2	0	98,03
Casco Viejo (Bilbao)	4	2	6	9	6	8	8	328,19
Casco Viejo (Vitoria)	12	15	14	15	14	14	2	471,70
Deba	2	8	4	3	4	1	4	242,81
Desierto / Urban	1	2	3	6	2	4	0	187,54
Deusto	9	7	2	25	20	21	5	343,58
Dumboa	6	2	0	2	3	7	3	76,18

Durango	2	3	4	9	3	6	8	99,72
Egia	0	2	0	5	3	5	7	147,26
Eibar	0	1	1	4	0	1	4	56,19
Elgoibar	0	5	2	1	0	2	6	87,90
Erandio	3	4	4	5	5	4	9	239,45
Ermua	0	0	3	1	1	1	3	52,17
Etxebarri	2	1	0	1	1	1	1	65,02
Galdakao	2	4	7	7	7	6	4	116,77
Gazalbide Txagorritxu	1	2	5	7	3	7	4	185,29
Gazteleku	2	3	16	5	3	15	3	222,82
Gernika	0	3	3	5	17	14	21	331,54
Gernikaldea	1	1	1	4	5	5	5	293,92
Gorliz - Plentzia	2	3	5	1	32	0	4	388,62
Gros	5	8	3	11	9	6	16	194,62
Güeñes	1	8	0	1	0	0	1	134,03
Hernani - Urnieta - Astigarraga	1	3	5	4	8	7	3	89,87
Hondarribia	0	2	3	0	5	0	3	72,64
Ibarra	0	1	1	2	0	0	0	51,01
Indautxu	4	5	4	7	10	9	6	226,20
Intxaurren	0	3	2	2	3	0	3	112,84
Irun - Centro	2	1	4	8	1	8	11	91,02
Iztietia - Erresteria	0	2	2	2	2	5	1	53,64
Javier Sáenz de Buruaga	3	15	4	7	0	4	3	226,43
Karmelo	0	2	3	2	4	9	1	174,33
La Habana	3	2	3	6	6	6	2	232,64
La Paz	3	3	3	4	4	9	1	122,30
La Peña	1	1	1	4	2	6	0	146,57
Lakua - Arriaga	4	4	3	8	4	4	3	193,66
Lakuabizkarra	4	13	7	10	5	7	7	181,35
Las Arenas	11	18	10	4	19	4	13	229,54
Lasarte - Usurbil	1	2	3	7	3	12	0	105,61
Lazkao	0	0	0	0	0	0	0	0,00
Legazpi	1	1	0	2	0	0	1	57,21
Lekeitio	1	0	2	4	3	3	4	168,90
Leioa	4	6	5	9	2	7	4	147,63
Lezo-San Juan	0	1	0	0	0	2	0	35,12
Llanada Alavesa	1	2	2	1	3	1	0	83,19
Llodio	4	1	2	4	4	2	0	73,68
Loiola	0	0	4	1	0	2	1	112,25
Lutxana	1	4	0	0	0	3	0	109,22
Markina - Xemein	1	2	3	2	3	0	2	200,37
Mina del Morro	2	0	9	5	0	9	5	271,08
Miribilla-La Merced	4	5	9	12	14	12	10	339,05

Montaña alavesa	1	0	0	0	0	0	0	45,75
Mungia	3	0	7	3	3	7	8	114,95
Norte-Villarreal	0	2	2	6	0	2	1	305,67
Norte-Zuya	11	0	10	0	3	0	1	456,20
Oiartzun	3	0	0	1	2	0	1	66,45
Olaguibel	2	6	14	9	11	21	2	190,92
Olarizu	5	8	4	6	11	6	2	258,70
Ondarreta	3	0	3	3	3	9	6	73,53
Ondarroa	4	4	5	10	6	5	6	414,94
Oñati	1	1	0	1	5	1	0	76,08
Ordizia	2	1	0	3	0	3	1	70,71
Ortuella	0	2	3	3	1	0	0	106,02
Otxarkoaga	1	0	3	9	0	1	1	132,83
Parte Vieja	3	2	0	10	7	14	16	376,84
Pasai Antxo	0	1	0	1	0	1	0	44,20
Pasajes San Pedro	2	3	2	2	2	1	1	122,50
Portugalete - Centro	2	24	4	4	8	0	0	250,49
Portugalete-Repelega	1	3	8	4	10	1	0	134,00
Rekalde	9	9	37	21	16	12	8	397,57
Rioja	3	0	9	1	1	0	1	137,80
Rontegi	2	4	7	4	4	4	4	255,03
Salburua	8	4	4	6	8	5	2	226,42
San Adrián	7	4	5	2	8	11	2	388,25
San Ignacio	5	7	3	15	7	7	7	205,05
San Martín	1	6	8	7	8	11	6	143,18
San Vicente	1	2	10	11	2	6	7	194,61
Sansomendi	1	2	3	0	1	2	0	96,83
Santurtzi-Centro-Mamariga	0	7	1	1	1	1	0	59,94
Santurtzi Kabiezes	2	14	1	7	2	8	1	134,50
Santutxu-Solokoetxe	10	0	13	7	8	12	5	335,94
Sestao Kuetu	0	1	1	9	3	3	0	165,48
Sestao Markonzaga	1	13	13	6	9	3	2	263,59
Sopela	6	5	9	7	4	8	10	192,71
Tolosa	1	1	4	5	2	0	1	67,44
Torrekuia	0	1	0	0	0	1	0	20,50
Trapagaran	1	1	6	4	4	6	0	183,17
Txorierrri	3	3	3	8	2	5	5	152,99
Txurdinaga	2	1	5	3	5	6	5	183,35
Valle de Leniz	0	2	0	3	1	1	4	96,36
Valles Alaveses I	1	1	1	0	1	2	0	129,81
Valles Alaveses II	0	0	0	0	0	0	0	0,00
Villabona	2	3	1	0	0	2	6	87,80
Zabalgana	4	6	5	4	11	7	0	155,50

Zaballa C.S.	2	3	5	8	5	4	0	205,73
Zalla	2	7	3	2	1	2	9	222,03
Zaramaga	4	3	6	12	15	6	2	334,01
Zarautz – Orio - Aia	1	6	6	10	6	6	3	117,56
Zorroza	2	2	14	16	3	3	5	307,21
Zuazo	1	7	8	4	2	10	1	182,76
Zumaia - Zestoa - Getaria	0	2	2	4	1	2	0	62,63
Zumarraga	0	0	2	2	2	0	0	32,28
Zurbaran	0	2	1	2	1	4	2	113,23
Otros	12	27	9	25	20	27	20	

*7 eguneko tasa 100.000 biztanleko/ Tasa de 7 días por 100.000 habitantes