

KORONABIRUSAREN EGOERA EPIDEMIOLOGIKOA EUSKADIN (COVID-19) SITUACIÓN EPIDEMIOLÓGICA DEL CORONAVIRUS (COVID-19) EN EUSKADI

3/09/2020 - 00:00 horas

Txosten hau hainbat profesionalen egiten dute, informazioa lantzeko prozesuaren fase ezberdinetan beharrezko diren analisiak arduratzen da bakoitza.

Este informe es elaborado por un conjunto de profesionales que aportan su análisis a diferentes fases del proceso de elaboración de información.

Egileak ordena alfabetikoz / Autores por orden alfabético:

- Arantzazu Arrospide (Osakidetza, OSI Alto Deba)
- Joseba Bidaurrezaga (Departamento de Salud, Salud Pública Bizkaia)
- Montserrat Calvo (Departamento de Salud)
- Igor Goirizelaia (Departamento de Salud)
- Nuria Gonzalez (Osakidetza, Servicios Centrales)
- Ania Gorostiza (Kronikagune)
- Gonzalo Lopez-Arbeloa (Osakidetza, Servicios Centrales)
- Imanol Montoya (Departamento de Salud)

TXOSTENEAN ORAIN ARTE ARAZTU EDO ZUZENDU DIREN AKATSAK ERRORES DEPURADOS O CORREGIDOS HASTA LA FECHA EN EL INFORME

Txosten honen informazioa etengabe berrikusten eta arazten ari da. Baliteke, gardentasunaren mesedetan, akats puntualen bat egotea, gerora zuzenduko dena.

La información de este informe está continuamente siendo revisada y depurada. En aras de la transparencia puede que haya algún error puntual que se corregirá posteriormente.


ARAZTU EDO ZUZENDU DIREN AKATSAK	ERRORES DEPURADOS O CORREGIDOS
Egunero desadostasun txikiak zuzentzen dira bizilekuaren eta testa eskatzen den lurralde historikoaren artean.	Cada día se corrigen pequeñas discrepancias entre el lugar de residencia y el territorio histórico desde donde se solicita el test.

KORONABIRUSAREN EGOERA EPIDEMIOLOGIKOA EUSKADIN (COVID-19) SITUACIÓN EPIDEMIOLÓGICA DEL CORONAVIRUS (COVID-19) EN EUSKADI

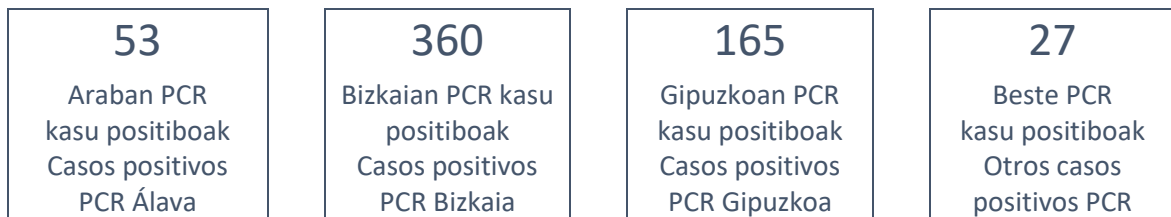
3/09/2020 - 00:00 horas



Atzo egindako PCR testak eta positibo kopurua
Test PCR realizados ayer y número de casos positivos



PCR positibo eman duten pertsonak lurralde historikoaren arabera
Personas que han dado positivo PCR por Territorio Histórico



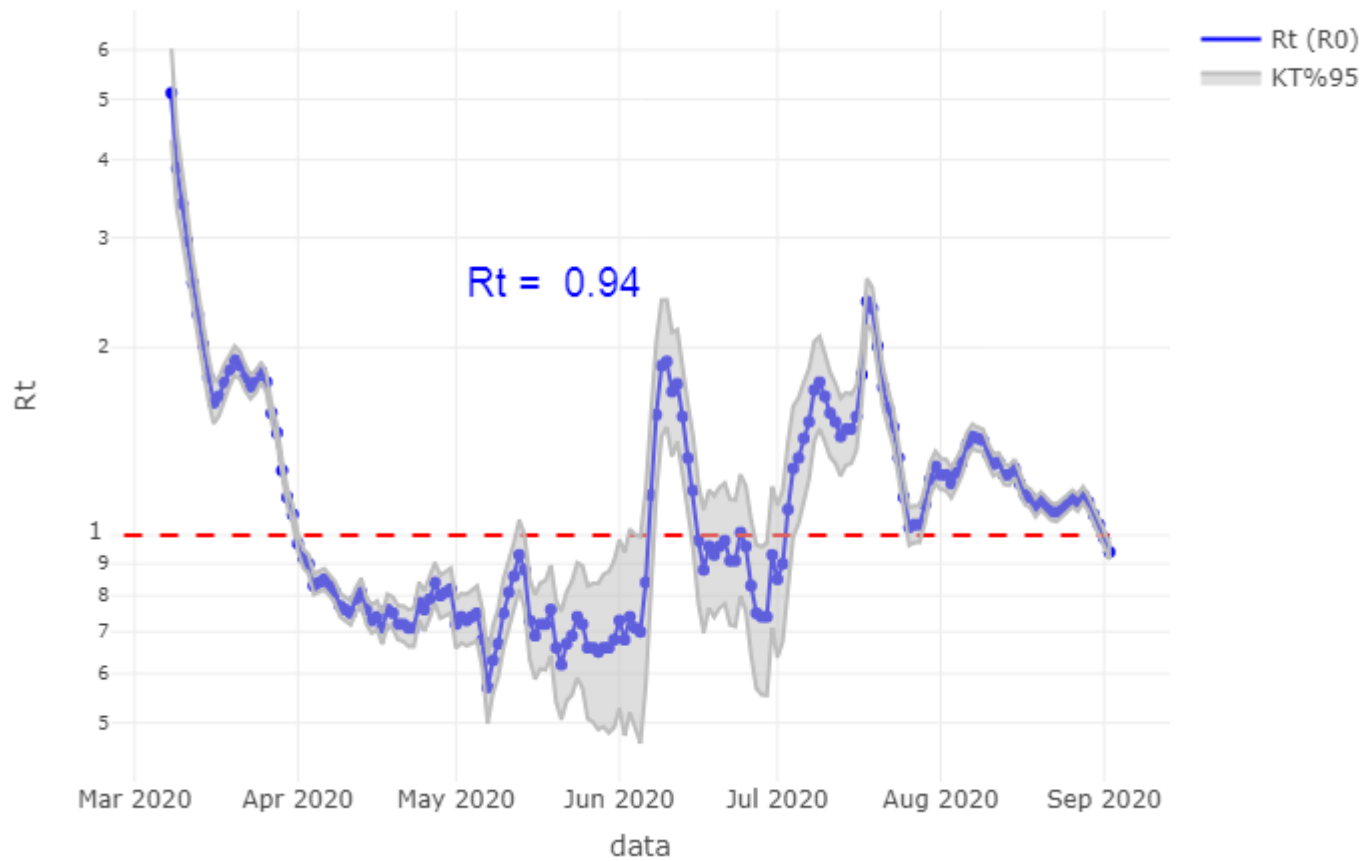
Ospitaleen egoera eta oinarrizko birsorkuntza tasa
Situación de los hospitales y número reproductivo básico



(1) COVID dela eta ospitaleratuta / (1) Ingresos por causa COVID.

Oinarrizko birsorkuntza tasa R0 Número reproductivo básico

EAE - PCR(+)



PCR KASU POSITIBO BERRIEN ANALISIA / ANÁLISIS DE NUEVOS CASOS PCR POSITIVOS

		POSITIBOAK /POSITIVOS
SEXUA / SEXO	Gizonak /Hombres	294
	Emakumeak / Mujeres	311
	No consta	0
ADINA / EDAD	0 - 9	29
	10 - 19	63
	20 - 29	108
	30 - 39	91
	40 - 49	90
	50 - 59	91
	60 - 69	48
	70 - 79	29
	80 - 89	29
	Más de 90 edo gehiago	19
	No consta	8

**PCR POSITIBO BERRIAK EUSKADIKO UDALERRIETAN /
NUEVOS POSITIVOS PCR EN LOS MUNICIPIOS DE EUSKADI**

Alfabetoz ordenatuta./ Ordenado alfabéticamente.

UDALERRIA / MUNICIPIO	27/08	28/08	29/08	30/08	31/08	1/09	2/09	Tasa*
ALEGRIA - DULANTZI	2	1	0	2	2	0	0	227,64
AMURRIO	0	5	2	1	1	0	0	86,38
ARAMAIO	0	0	0	0	1	0	0	66,40
ARMIÑON	0	0	0	0	0	0	0	0,00
ARRAIA - MAEZTU	0	0	0	0	0	0	0	0,00
ARRATZUA - UBARRUNDIA	0	0	0	0	0	0	0	0,00
ARTZINIEGA	1	1	1	0	0	0	0	156,09
ASPARRENA	0	1	0	2	0	1	0	248,60
AYALA / AIARA	2	1	0	0	0	0	0	103,41
BAÑOS DE EBRO / MAÑUETA	0	0	0	0	0	0	0	0,00
BARRUNDIA	0	0	0	0	0	0	0	0,00
BERANTEVILLA	0	0	0	0	0	0	0	0,00
ELBURGO/BURGELU	0	0	0	0	0	0	0	0,00
IRUÑA OKA / IRUÑA DE OCA	0	1	0	0	0	1	0	56,92
IRURAZ-GAUNA	0	1	0	0	0	0	0	188,32
LABASTIDA / BASTIDA	0	1	0	0	0	0	0	67,02
LANCIEGO / LANTZIEGO	0	0	1	0	0	0	0	138,12
LANTARON	0	0	0	0	0	0	0	0,00
LAUDIO/LLODIO	2	2	0	1	3	3	0	59,96
LEGUTIO	0	0	1	0	0	2	0	167,13
LEZA	0	0	0	0	0	0	0	0,00
OKONDO	0	1	0	0	1	0	0	166,11
OYON-OION	1	1	2	0	3	0	0	200,17
ERRIBERAGOITIA / RIBERA ALTA	0	0	0	0	0	0	0	0,00
RIBERA BAJA/ERRIBERA	0	2	0	0	0	0	0	128,21
SALVATIERRA/AGURAIN	2	3	0	0	1	1	0	132,18
SAMANIEGO	0	0	0	0	0	0	0	0,00
URKABUSTAIZ	0	0	0	0	0	0	0	0,00
VITORIA-GASTEIZ	84	88	116	35	76	82	53	216,94
ZALDUONDO	0	0	0	0	0	0	0	0,00
ZAMBRANA	0	0	1	0	0	0	0	229,36
ZIGOITIA	0	1	0	0	1	0	0	116,82
ZUIA	0	2	0	0	0	1	0	126,85
ARABA	94	112	124	41	89	91	53	184,16
ABADIÑO	0	4	1	1	3	2	2	168,94
ABANTO ZIERBENA	1	3	1	2	1	2	4	147,74
AJANGIZ	0	1	0	0	0	0	0	220,75

ALONSOTEGI	0	1	0	0	1	0	5	245,44
AMOREBIETA-ETXANO	4	1	6	3	0	4	0	94,15
AMOROTO	1	0	0	1	1	0	0	733,50
ARANTZAZU	0	0	0	0	0	0	0	0,00
AREATZA	2	0	0	1	1	1	0	411,52
ARRANKUDIAGA	0	0	0	0	0	0	0	0,00
ARRIETA	0	0	0	0	0	0	1	176,68
ARRIGORRIAGA	1	3	0	2	1	4	3	117,83
ARTEA	0	0	0	0	0	1	1	277,01
ARTZENTALES	0	0	1	2	0	0	1	578,03
ATXONDO	0	0	1	0	0	1	0	141,44
AULESTI	0	2	5	0	2	1	1	1654,14
BAKIO	1	1	1	0	0	0	0	113,68
BALMASEDA	2	1	1	2	0	1	0	92,17
BARAKALDO	55	73	34	18	11	15	32	241,63
BARRIKA	0	7	0	0	0	0	3	654,45
BASAURI	13	6	6	5	3	9	3	110,54
BEDIA	1	4	0	1	0	3	2	1043,64
BERANGO	1	1	0	1	0	0	2	69,16
BERMEO	1	7	3	2	4	5	3	148,10
BERRIATUA	3	1	2	0	3	2	0	879,30
BERRIZ	0	0	1	1	0	4	1	148,90
BILBAO	160	208	104	67	63	88	126	237,60
BUSTURIA	0	1	1	0	2	1	0	311,14
DERIO	5	2	2	0	1	1	2	200,87
DIMA	0	0	0	0	0	0	0	0,00
DURANGO	5	3	10	1	4	8	5	122,30
EA	1	0	1	0	1	0	0	353,77
ELORRIO	1	4	2	1	0	1	3	161,27
ERANDIO	15	7	11	5	13	6	12	283,99
ERMUA	0	0	1	2	2	4	2	68,58
ERRIGOITI	2	0	2	0	0	0	0	826,45
ETXEBARRI	2	6	0	1	1	1	1	105,84
ETXEBARRIA	1	1	0	0	1	1	0	532,62
FORUA	1	1	0	2	0	0	1	545,85
GALDAKAO	3	9	10	4	3	5	16	170,13
GALDAMES	0	0	0	0	0	0	0	0,00
GAMIZ-FIKA	0	0	0	0	0	0	0	0,00
GATIKA	0	1	1	1	0	0	0	182,04
GAUTEGIZ ARTEAGA	0	1	1	0	0	1	0	351,29
GERNIKA-LUMO	19	20	15	7	4	2	9	454,41
GETXO	41	34	27	32	11	12	20	229,61
GORDEXOLA	1	2	2	0	0	0	0	290,02

GORLIZ	2	1	1	1	0	0	4	154,51
GÜEÑES	2	5	2	0	3	5	4	319,93
IBARRANGELU	0	0	0	1	0	1	1	480,00
IGORRE	1	0	0	4	1	0	0	144,13
ISPASTER	0	0	0	0	0	0	0	0,00
IURRETA	0	0	1	1	0	1	2	135,54
IZURTZA	0	0	0	0	0	0	0	0,00
KARRANTZA HARANA	1	1	0	0	1	0	2	178,19
KORTEZUBI	1	0	0	0	1	1	0	686,50
LANESTOSA	1	0	0	0	0	0	0	362,32
LARRABETZU	0	2	0	1	0	0	0	146,13
LAUKIZ	3	0	0	0	0	3	1	600,86
LEIOA	3	6	10	6	8	7	6	147,49
LEKEITIO	0	2	3	0	3	0	3	151,81
LEMOA	0	2	0	0	1	0	1	110,80
LEMOIZ	0	1	0	0	0	0	1	161,55
LEZAMA	0	0	2	0	0	0	2	167,86
LOIU	1	2	0	0	1	0	1	212,31
MALLABIA	0	0	0	0	0	0	0	0,00
MARKINA - XEMEIN	3	1	3	5	3	1	2	362,61
MARURI-JATABE	0	0	0	0	1	1	2	431,03
MENDATA	1	0	0	0	0	0	0	245,10
MENDEXA	0	0	0	0	0	0	0	0,00
MEÑAKA	4	1	0	0	0	0	0	701,26
MORGA	0	0	0	0	0	0	0	0,00
MUNDAKA	0	2	0	0	0	0	1	162,69
MUNGIA	7	11	14	4	1	3	9	282,44
MUNITIBAR-ARBATZEGI	0	0	0	0	0	0	0	0,00
MURUETA	0	0	0	0	0	0	0	0,00
MUSKIZ	0	0	0	2	0	0	2	53,65
MUXIKA	1	1	0	4	0	1	0	472,33
NABARNIZ	0	0	0	1	1	0	1	1239,67
ONDARROA	6	4	8	2	4	4	5	384,17
OROZKO	1	0	0	1	0	0	2	153,08
ORTUELLA	0	1	5	4	1	6	0	203,59
OTXANDIO	0	0	0	0	0	0	0	0,00
PLENTZIA	1	0	1	2	0	2	0	137,52
PORTUGALETE	11	9	13	7	12	3	16	153,71
SANTURTZI	10	7	7	3	3	8	9	102,87
SESTAO	13	35	11	2	6	1	7	276,28
SONDIKA	2	0	0	0	0	0	1	66,83
SOPELA	5	1	3	2	1	4	3	146,75
SOPUERTA	0	0	1	0	1	1	0	121,56

SUKARRIETA	0	1	0	0	0	0	0	297,62
TRUCIOS-TRUTZIOZ	0	0	0	0	0	0	0	0,00
UGAO-MIRABALLES	0	1	0	0	0	2	1	97,23
URDULIZ	1	1	1	0	1	1	0	116,44
URDUÑA/ORDUÑA	0	1	0	0	0	1	0	46,79
VALLE DE TRAPAGA - TRAPAGARAN	5	6	12	4	2	0	9	320,00
ZALDIBAR	0	0	0	1	0	1	0	65,45
ZALLA	1	7	2	1	1	2	1	177,77
ZAMUDIO	2	0	0	1	0	0	0	91,63
ZARATAMO	0	0	0	0	0	0	0	0,00
ZEANURI	0	0	0	0	0	0	0	0,00
ZEBERIO	0	0	0	0	0	0	0	0,00
ZIORTZA-BOLIBAR	0	0	0	0	0	0	0	0,00
BIZKAIA	432	528	353	225	194	246	360	204,58

ADUNA	0	0	1	0	0	0	0	208,33
AIA	0	0	0	0	1	0	0	50,05
AIZARNAZABAL	0	0	0	0	0	0	0	0,00
ALEGIA	1	0	0	0	0	0	0	57,11
ALKIZA	0	0	1	0	0	0	1	578,03
ALTZO	0	0	0	0	0	0	0	0,00
AMEZKETA	0	2	0	1	1	0	0	441,01
ANDOAIN	5	2	2	0	1	0	4	93,68
ANOETA	0	0	0	0	0	0	0	0,00
ANTZUOLA	0	0	0	0	0	0	1	45,43
ARETXABALETA	3	0	1	1	1	1	4	154,97
ARRASATE / MONDRAGÓN	1	3	2	1	1	2	3	58,94
ASTEASU	0	1	2	2	0	2	0	451,61
ASTIGARRAGA	0	2	0	2	0	0	2	97,09
AZKOITIA	1	0	0	3	3	3	2	100,09
AZPEITIA	13	0	2	3	1	3	0	146,13
BEASAIN	4	0	0	1	1	2	0	57,27
BERASTEGI	0	0	0	0	0	1	1	189,93
BERGARA	7	2	2	1	1	0	5	119,97
BERROBI	0	0	0	0	0	2	0	326,26
BIDANIA-GOITZ	0	0	0	0	0	0	0	0,00
DEBA	0	2	0	2	1	0	0	91,83
DONOSTIA / SAN SEBASTIÁN	93	95	76	50	61	59	58	270,85
EIBAR	1	3	0	2	7	1	5	69,74
ELGETA	0	0	0	0	0	0	0	0,00
ELGOIBAR	1	2	1	2	2	0	1	77,69
ERRENTERIA	17	14	11	6	2	7	8	161,93
ERREZIL	0	0	0	1	2	0	0	477,71
ESKORIATZA	4	0	0	0	1	0	0	123,00

EZKIO-ITSASO	0	0	0	0	0	0	0	0,00
GAINTZA	1	0	0	0	0	0	0	840,34
GETARIA	0	0	0	0	0	1	0	35,14
HERNANI	3	4	0	10	4	9	26	279,82
HERNIALDE	0	0	0	0	0	1	0	327,87
HONDARRIBIA	2	6	2	2	4	5	2	135,80
IBARRA	4	1	1	0	1	2	1	234,85
IDIAZABAL	0	0	0	0	0	0	0	0,00
IKAZTEGIETA	0	0	0	0	0	0	0	0,00
ITSASONDO	0	0	0	0	0	0	0	0,00
IRUN	7	13	14	16	21	17	7	158,60
IRURA	0	0	1	0	0	0	0	55,22
LASARTE - ORIA	19	2	7	6	0	12	7	281,54
LAZKAO	1	0	0	0	0	0	1	36,04
LEGAZPI	1	1	1	0	0	0	0	35,59
LEGORRETA	1	2	4	1	0	3	0	738,75
LEZO	3	2	3	2	1	1	1	213,04
LIZARTZA	1	1	0	0	0	0	0	309,12
MENDARO	0	0	0	0	0	0	4	187,00
MUTRIKU	1	2	2	2	1	0	0	149,98
OIARTZUN	0	3	1	0	0	1	3	77,29
OLABERRIA	0	0	0	0	0	0	0	0,00
ORDIZIA	2	3	0	2	3	2	0	120,36
ORENDAIN	0	0	0	0	0	0	0	0,00
OREXA	0	0	0	0	0	0	0	0,00
ORIO	1	0	1	0	1	0	1	66,00
ORMAIZTEGI	0	0	0	0	3	0	0	231,66
OÑATI	2	4	0	1	6	0	2	132,10
PASAIA	6	6	4	4	1	4	2	161,57
SEGURA	0	0	0	0	0	0	0	0,00
SORALUZE	0	2	1	2	0	6	1	304,80
TOLOSA	5	9	3	4	3	4	3	160,87
URNIETA	0	4	5	1	2	3	0	242,33
URRETXU	1	1	2	0	0	0	2	88,21
USURBIL	1	0	0	0	1	0	0	31,66
VILLABONA	2	1	4	0	1	4	2	237,05
ZALDIBIA	0	0	0	0	0	0	0	0,00
ZARAUTZ	5	5	6	1	1	2	3	98,71
ZEGAMA	0	0	0	0	0	0	0	0,00
ZESTOA	0	1	0	0	0	0	0	26,09
ZIZURKIL	4	1	1	0	4	1	0	363,16
ZUMAIA	1	1	3	0	0	0	0	50,89
ZUMARRAGA	0	1	1	0	1	2	2	71,67

GIPUZKOA	225	204	168	132	146	163	165	167,74
OTROS	13	22	28	11	16	46	27	

*7 eguneko tasa 100.000 biztanleko/ Tasa de 7 días por 100.000 habitantes

**PCR POSITIBO BERRIAK EUSKADIKO OSASUN EREMUETAN /
NUEVOS POSITIVOS PCR EN LAS ZONAS DE SALUD DE EUSKADI**

Alfabetoz ordenatuta./ Ordenado alfabéticamente.

OSASUN-EREMUAK/ZONAS DE SALUD	27/08	28/08	29/08	30/08	31/08	1/09	2/09	Tasa*
Abadiño-Elorrio-Berriz	1	8	4	4	2	9	6	139,76
Abanto-Muskiz	0	3	1	4	0	2	5	87,47
Abetxuko	0	0	1	0	1	0	0	52,07
Aiala	2	8	3	1	1	1	0	83,79
Alango	9	11	5	7	2	3	5	213,63
Alegia	2	4	4	2	1	3	0	240,06
Algorta	19	10	12	7	3	5	7	190,17
Alza-Roteta	3	6	4	3	8	7	1	162,73
Amara Berri	24	24	8	18	12	19	14	338,72
Amara Centro	8	11	6	0	14	5	9	319,70
Amorebieta	4	1	6	3	0	4	5	116,09
Andoain	5	2	2	0	1	0	4	90,66
Aranbizkarra I	4	11	5	1	6	3	3	218,60
Aranbizkarra II	7	7	3	2	2	4	2	217,29
Arrasate	1	3	2	2	2	3	3	63,67
Arratia	4	7	0	6	3	4	3	196,55
Arrigorriaga	0	3	0	2	1	5	2	81,69
Astrabudua	1	0	1	0	7	3	3	142,42
Azkoitia	1	0	0	3	2	3	3	100,45
Azpeitia	13	0	2	4	5	3	0	162,01
Balmaseda	4	2	2	4	1	1	3	145,11
Basauri-Ariz	5	3	5	1	2	5	0	78,61
Basauri-Kareaga	8	3	1	4	1	4	2	150,01
Basurto	7	8	2	6	3	0	9	166,11
Beasain	3	0	0	1	5	2	0	48,60
Begoña	5	3	2	1	3	2	3	160,07
Beraun - Errenteria	6	7	6	3	1	4	6	216,10
Bergara	7	2	2	1	1	0	6	104,44
Bermeo	1	9	3	2	4	5	4	146,30
Bidebieta	7	2	2	1	3	2	2	262,39
Bolueta	2	4	1	0	2	0	3	124,80
Bombero Etxaniz	20	21	17	8	9	17	5	253,08
Buenavista	2	4	5	2	4	2	1	150,82
Casco Viejo (Bilbao)	7	12	4	2	2	0	5	244,24
Casco Viejo (Vitoria)	12	9	16	1	6	6	5	301,67
Deba	1	4	2	4	2	0	0	121,40
Desierto / Urban	1	0	5	0	0	1	7	145,86
Deusto	20	15	11	6	3	14	15	324,27
Dumboa	2	7	4	7	9	7	4	132,49

Durango	5	3	12	2	5	9	7	122,52
Egia	8	11	15	4	6	1	7	348,06
Eibar	0	0	0	1	4	1	1	35,76
Elgoibar	1	4	2	4	2	6	6	137,34
Erandio	14	7	10	4	6	3	9	373,27
Ermua	1	0	1	2	2	4	2	69,57
Etxebarri	1	6	0	1	1	1	1	102,17
Galdakao	3	11	10	4	3	5	17	167,27
Gazalbide Txagorritxu	4	5	6	2	2	5	9	210,85
Gazteleku	3	9	6	5	4	4	13	208,60
Gernika	20	22	14	9	5	2	9	426,27
Gernikaldea	5	4	4	6	3	5	3	400,80
Gorliz - Plentzia	3	9	3	6	0	2	8	256,33
Gros	17	12	9	7	7	7	6	218,11
Güeñes	3	7	4	0	3	5	5	328,99
Hernani - Urnieta - Astigarraga	3	10	5	13	7	12	28	226,13
Hondarribia	2	7	3	4	4	5	2	150,87
Ibarra	5	2	1	0	1	5	2	204,03
Indautxu	7	13	4	5	4	2	2	185,99
Intxaurreondo	1	5	9	1	1	1	3	182,28
Irun - Centro	6	7	14	9	12	11	4	163,84
Iztietia - Errenteria	11	8	6	7	1	3	2	145,59
Javier Sáenz de Buruaga	4	8	4	0	2	2	5	157,24
Karmelo	2	4	4	2	1	5	3	174,33
La Habana	2	0	6	2	5	4	0	157,86
La Paz	9	12	4	2	5	7	3	190,24
La Peña	2	2	1	1	0	1	4	107,48
Lakua - Arriaga	9	4	3	7	1	1	4	187,21
Lakuabizkarra	9	8	18	0	5	2	5	160,82
Las Arenas	14	12	10	20	7	4	11	226,63
Lasarte - Usurbil	20	3	9	6	2	12	7	222,54
Lazkao	1	0	0	0	0	0	1	23,48
Legazpi	1	1	1	0	0	0	0	34,33
Lekeitio	2	4	9	1	7	1	4	278,19
Leioa	2	7	9	3	7	7	4	155,61
Lezo-San Juan	3	2	3	2	1	2	1	163,92
Llanada Alavesa	2	4	0	4	3	1	0	116,47
Llodio	3	3	0	2	4	3	0	65,01
Loiola	4	1	3	2	0	3	3	224,50
Lutxana	10	3	1	0	0	1	1	218,43
Markina - Xemein	5	2	3	5	7	2	2	400,74
Mina del Morro	10	4	2	8	1	1	9	316,26
Miribilla-La Merced	19	7	7	0	7	5	10	282,54

Montaña alavesa	0	0	0	0	0	0	0	0,00
Mungia	15	13	16	5	3	7	13	266,98
Norte-Villarreal	0	0	1	0	0	2	0	70,54
Norte-Zuya	0	3	0	0	2	1	0	109,49
Oiartzun	0	3	1	0	0	1	3	75,94
Olaguibel	10	13	10	0	21	10	6	205,61
Olarizu	4	4	5	2	1	7	0	141,67
Ondarreta	13	10	13	6	2	13	11	185,19
Ondarroa	8	5	10	2	5	6	6	435,68
Oñati	2	4	0	1	6	0	2	126,80
Ordizia	3	3	0	2	2	2	0	84,85
Ortuella	0	1	5	5	1	6	2	235,60
Otxarkoaga	1	4	4	2	2	3	5	185,96
Parte Vieja	9	13	3	8	6	2	5	333,36
Pasai Antxo	2	3	4	2	0	1	1	191,54
Pasajes San Pedro	4	3	3	1	1	2	2	150,77
Portugalete - Centro	5	7	2	4	3	1	9	184,89
Portugalete-Repelega	3	1	7	2	5	1	6	124,08
Rekalde	10	20	4	8	6	5	9	220,08
Rioja	1	1	3	0	3	0	0	73,50
Rontegi	6	17	8	3	1	1	3	342,98
Salburua	9	5	10	2	2	10	1	238,66
San Adrián	8	2	1	1	2	2	0	159,28
San Ignacio	9	29	11	3	4	13	7	305,56
San Martín	6	12	8	3	7	13	1	152,32
San Vicente	11	20	6	5	1	2	3	239,52
Sansomendi	1	0	6	0	5	0	5	182,89
Santurtzi-Centro-Mamariga	5	3	2	0	4	1	4	103,53
Santurtzi Kabiezes	6	1	4	2	2	7	7	111,44
Santutxu-Solokoetxe	12	10	7	5	3	5	5	287,08
Sestao Kuetu	8	13	6	0	4	0	5	350,43
Sestao Markonzaga	5	22	4	2	2	1	2	213,11
Sopela	6	3	5	3	2	5	5	114,05
Tolosa	5	8	3	4	3	4	2	139,69
Torrekuia	1	3	0	1	3	0	4	123,00
Trapagaran	5	6	9	4	2	0	9	291,40
Txorierrri	10	4	4	1	1	1	5	137,16
Txurdinaga	2	13	9	0	1	3	12	271,63
Valle de Leniz	7	0	1	0	2	1	4	131,41
Valles Alaveses I	0	1	0	0	1	1	0	64,91
Valles Alaveses II	0	3	1	0	0	0	0	167,79
Villabona	7	3	10	2	5	8	4	244,58
Zabalgana	4	5	13	2	4	11	10	205,93

Zaballa C.S.	9	7	3	2	1	3	6	236,21
Zalla	2	5	3	1	2	3	1	145,18
Zaramaga	5	8	6	10	3	8	2	292,26
Zarautz – Orio - Aia	6	5	7	1	3	2	4	86,63
Zorroza	3	8	2	2	4	2	2	157,02
Zuazo	10	15	7	5	1	0	9	260,30
Zumaia - Zestoa - Getaria	1	2	3	0	0	1	0	39,85
Zumarraga	1	2	3	0	1	2	4	69,94
Zurbaran	4	4	1	2	2	3	1	160,41
Otros	16	29	25	7	16	42	20	

*7 eguneko tasa 100.000 biztanleko/ Tasa de 7 días por 100.000 habitantes