

KORONABIRUSAREN EGOERA EPIDEMIOLOGIKOA EUSKADIN (COVID-19) SITUACIÓN EPIDEMIOLÓGICA DEL CORONAVIRUS (COVID-19) EN EUSKADI

8/09/2020 - 00:00 horas

Txosten hau hainbat profesionalen egiten dute, informazioa lantzeko prozesuaren fase ezberdinetan beharrezko diren analisiez arduratzen da bakoitza.

Este informe es elaborado por un conjunto de profesionales que aportan su análisis a diferentes fases del proceso de elaboración de información.

Egileak ordena alfabetikoz / Autores por orden alfabético:

- Arantzazu Arrospide (Osakidetza, OSI Alto Deba)
- Joseba Bidaurrezaga (Departamento de Salud, Salud Pública Bizkaia)
- Montserrat Calvo (Departamento de Salud)
- Igor Goirizelaia (Departamento de Salud)
- Nuria Gonzalez (Osakidetza, Servicios Centrales)
- Ania Gorostiza (Kronikagune)
- Gonzalo Lopez-Arbeloa (Osakidetza, Servicios Centrales)
- Imanol Montoya (Departamento de Salud)

TXOSTENEAN ORAIN ARTE ARAZTU EDO ZUZENDU DIREN AKATSAK ERRORES DEPURADOS O CORREGIDOS HASTA LA FECHA EN EL INFORME

Txosten honen informazioa etengabe berrikusten eta arazten ari da. Baliteke, gardentasunaren mesedetan, akats puntualen bat egotea, gerora zuzenduko dena.

La información de este informe está continuamente siendo revisada y depurada. En aras de la transparencia puede que haya algún error puntual que se corregirá posteriormente.


ARAZTU EDO ZUZENDU DIREN AKATSAK	ERRORES DEPURADOS O CORREGIDOS
Egunero desadostasun txikiak zuzentzen dira bizilekuaren eta testa eskatzen den lurralde historikoaren artean.	Cada día se corrigen pequeñas discrepancias entre el lugar de residencia y el territorio histórico desde donde se solicita el test.

KORONABIRUSAREN EGOERA EPIDEMIOLOGIKOA EUSKADIN (COVID-19) SITUACIÓN EPIDEMIOLÓGICA DEL CORONAVIRUS (COVID-19) EN EUSKADI

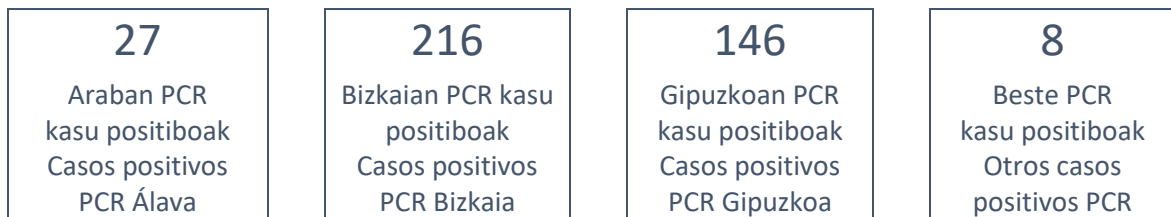
8/09/2020 - 00:00 horas



Atzo egindako PCR testak eta positibo kopurua
Test PCR realizados ayer y número de casos positivos



PCR positibo eman duten pertsonak lurralde historikoaren arabera
Personas que han dado positivo PCR por Territorio Histórico



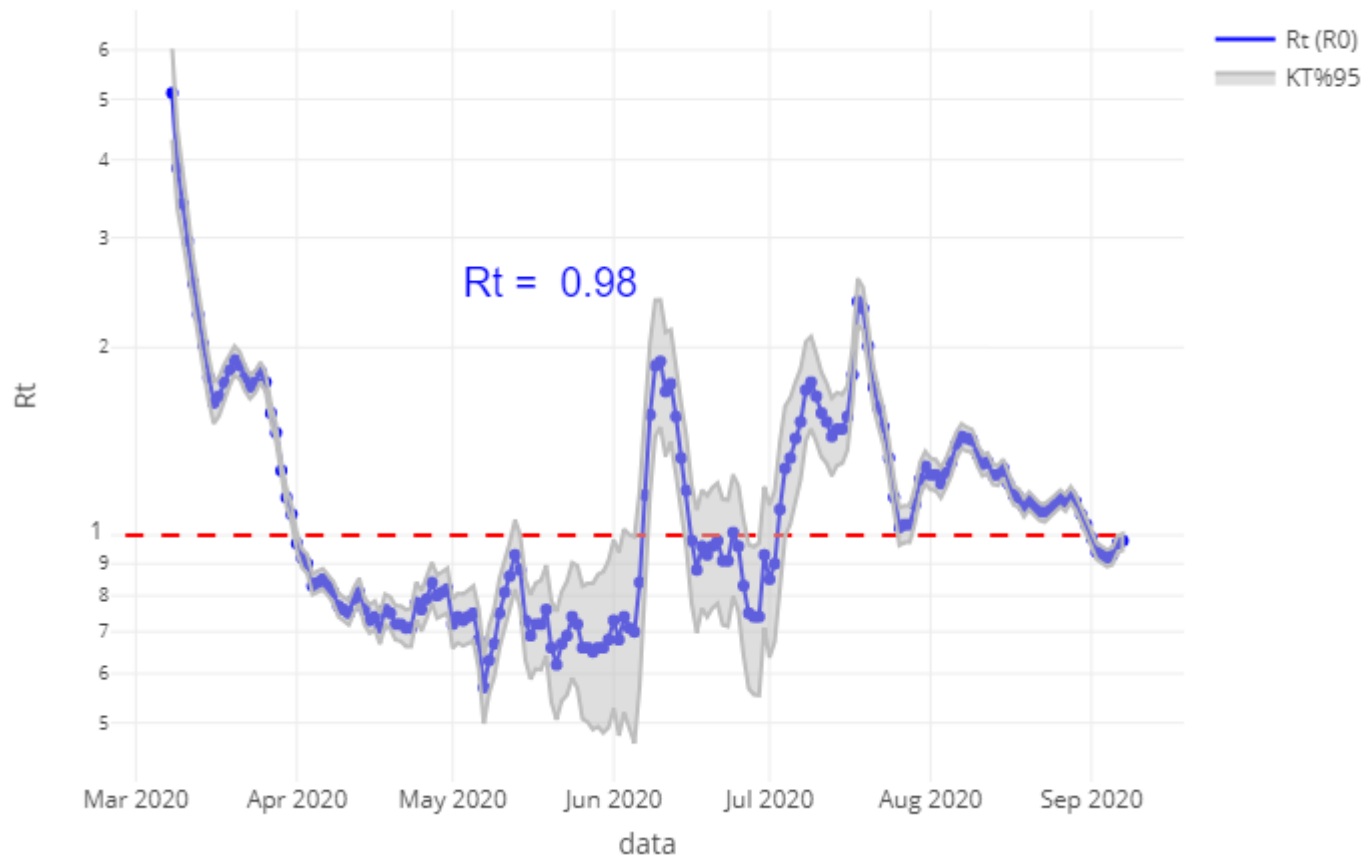
Ospitaleen egoera eta oinarrizko birsorkuntza tasa
Situación de los hospitales y número reproductivo básico



(1) COVID dela eta ospitaleratuta / (1) Ingresos por causa COVID.

Oinarrizko birsorkuntza tasa R0 Número reproductivo básico

EAE - PCR(+)



PCR KASU POSITIBO BERRIEN ANALISIA / ANÁLISIS DE NUEVOS CASOS PCR POSITIVOS

		POSITIBOAK /POSITIVOS
SEXUA / SEXO	Gizonak /Hombres	185
	Emakumeak / Mujeres	212
	No consta	0
ADINA / EDAD	0 - 9	23
	10 - 19	41
	20 - 29	53
	30 - 39	57
	40 - 49	62
	50 - 59	63
	60 - 69	34
	70 - 79	33
	80 - 89	15
	Más de 90 edo gehiago	13
	No consta	3

**PCR POSITIBO BERRIAK EUSKADIKO UDALERRIETAN /
NUEVOS POSITIVOS PCR EN LOS MUNICIPIOS DE EUSKADI**

Alfabetoz ordenatuta./ Ordenado alfabéticamente.

UDALERRIA / MUNICIPIO	1/09	2/09	3/09	4/09	5/09	6/09	7/09	Tasa*
ALEGRIA - DULANTZI	0	0	0	0	0	0	0	0,00
AMURRIO	0	0	1	1	1	0	1	38,39
ARAMAIO	0	0	0	0	0	0	0	0,00
ARMIÑON	0	0	0	0	0	0	0	0,00
ARRAIA - MAEZTU	0	0	0	0	0	0	0	0,00
ARRATZUA - UBARRUNDIA	0	0	1	0	0	0	0	96,81
ARTZINIEGA	0	0	0	0	0	0	0	0,00
ASPARRENA	1	0	1	0	0	0	0	124,30
AYALA / AIARA	0	0	0	0	0	0	0	0,00
BAÑOS DE EBRO / MAÑUETA	0	0	0	0	0	0	0	0,00
BARRUNDIA	0	0	0	0	0	0	1	105,82
BERANTEVILLA	0	0	0	0	0	0	0	0,00
ELBURGO/BURGELU	0	0	1	0	0	0	1	318,98
IRUÑA OKA / IRUÑA DE OCA	1	0	1	0	1	0	1	113,83
IRURAZ-GAUNA	0	0	0	0	0	0	0	0,00
LABASTIDA / BASTIDA	0	0	0	0	0	0	0	0,00
LANCIEGO / LANTZIEGO	0	0	0	0	0	0	0	0,00
LANTARON	0	0	0	0	0	0	0	0,00
LAUDIO/LLODIO	3	0	7	5	1	3	3	119,92
LEGUTIO	2	0	3	0	0	1	0	334,26
LEZA	0	0	0	0	0	0	0	0,00
OKONDO	0	0	0	0	0	0	1	83,06
OYON-OION	0	0	4	0	2	0	0	171,58
ERRIBERAGOITIA / RIBERA ALTA	0	0	0	0	0	0	0	0,00
RIBERA BAJA/ERRIBERA	0	0	0	0	0	0	0	0,00
SALVATIERRA/AGURAIN	1	0	3	1	1	0	0	113,29
SAMANIEGO	0	0	0	0	0	0	0	0,00
URKABUSTAIZ	0	0	0	0	0	0	0	0,00
VITORIA-GASTEIZ	82	53	99	102	89	31	19	192,97
ZALDUONDO	0	0	0	0	0	0	0	0,00
ZAMBRANA	0	0	0	0	0	0	0	0,00
ZIGOITIA	0	0	1	0	0	0	0	58,41
ZUIA	1	0	0	0	3	0	0	169,13
ARABA	91	53	122	109	98	35	27	163,13
ABADIÑO	2	2	0	3	0	0	1	103,96
ABANTO ZIERBENA	2	4	5	6	7	2	0	274,38
AJANGIZ	0	0	0	0	0	0	0	0,00

ALONSOTEGI	0	5	0	0	0	0	0	175,32
AMOREBIETA-ETXANO	4	0	5	7	1	2	1	104,61
AMOROTO	0	0	0	0	0	0	0	0,00
ARANTZAZU	0	0	0	0	0	0	0	0,00
AREATZA	1	0	0	0	0	0	1	164,61
ARRANKUDIAGA	0	0	0	0	0	1	0	98,14
ARRIETA	0	1	2	1	0	0	1	883,39
ARRIGORRIAGA	4	3	1	2	0	1	2	109,41
ARTEA	1	1	0	0	0	0	0	277,01
ARTZENTALES	0	1	0	1	0	0	0	289,02
ATXONDO	1	0	0	0	0	1	0	141,44
AULESTI	1	1	4	1	0	1	1	1353,38
BAKIO	0	0	1	0	1	0	6	303,15
BALMASEDA	1	0	0	0	1	1	0	39,50
BARAKALDO	15	32	26	34	33	13	19	174,62
BARRIKA	0	3	0	0	0	0	0	196,34
BASAURI	9	3	2	10	5	10	3	103,17
BEDIA	3	2	1	0	0	0	0	569,26
BERANGO	0	2	2	1	4	0	1	138,31
BERMEO	5	3	7	8	2	2	1	165,88
BERRIATUA	2	0	1	0	0	0	0	239,81
BERRIZ	4	1	1	1	0	1	0	170,18
BILBAO	88	126	133	119	96	114	84	221,30
BUSTURIA	1	0	0	1	0	0	0	124,46
DERIO	1	2	1	0	2	1	1	123,61
DIMA	0	0	0	0	0	0	0	0,00
DURANGO	8	5	11	14	7	7	8	203,83
EA	0	0	0	0	0	0	0	0,00
ELORRIO	1	3	0	0	0	1	1	80,63
ERANDIO	6	12	6	4	14	13	1	230,48
ERMUA	4	2	2	0	4	1	0	81,05
ERRIGOITI	0	0	0	0	0	1	0	206,61
ETXEBARRI	1	1	2	1	1	1	1	70,56
ETXEBARRIA	1	0	1	0	0	0	0	266,31
FORUA	0	1	0	0	0	0	0	109,17
FRUIZ	0	0	0	4	0	0	0	736,65
GALDAKAO	5	16	10	15	1	3	2	176,94
GALDAMES	0	0	0	0	0	0	0	0,00
GAMIZ-FIKA	0	0	0	2	0	0	1	218,34
GARAI	0	0	0	0	0	0	1	308,64
GATIKA	0	0	1	0	1	0	1	182,04
GAUTEGIZ ARTEAGA	1	0	0	2	0	0	0	351,29
GERNIKA-LUMO	2	9	1	5	0	5	3	149,48

GETXO	12	20	27	30	47	20	17	224,42
GORDEXOLA	0	0	0	0	0	0	0	0,00
GORLIZ	0	4	2	3	3	3	1	274,68
GÜEÑES	5	4	1	0	1	0	0	167,58
IBARRANGELU	1	1	1	1	0	0	0	640,00
IGORRE	0	0	1	2	1	0	0	96,08
ISPASTER	0	0	1	1	0	0	0	269,91
IURRETA	1	2	1	0	2	0	5	298,18
IZURTZA	0	0	0	0	0	0	0	0,00
KARRANTZA HARANA	0	2	0	0	1	0	0	106,91
KORTEZUBI	1	0	0	1	0	0	0	457,67
LANESTOSA	0	0	0	0	0	0	0	0,00
LARRABETZU	0	0	0	0	1	0	0	48,71
LAUKIZ	3	1	1	0	0	1	0	515,02
LEIOA	7	6	8	7	8	12	2	160,32
LEKEITIO	0	3	3	3	2	9	1	289,82
LEMOA	0	1	1	1	0	2	1	166,20
LEMOIZ	0	1	0	1	0	0	0	161,55
LEZAMA	0	2	0	1	0	0	0	125,89
LOIU	0	1	0	3	3	0	4	467,09
MALLABIA	0	0	0	0	0	1	0	85,18
MARKINA - XEMEIN	1	2	2	2	0	2	0	181,31
MARURI-JATABE	1	2	2	0	3	0	1	969,83
MENDATA	0	0	0	0	0	0	0	0,00
MENDEXA	0	0	0	0	0	1	0	206,19
MEÑAKA	0	0	0	0	1	0	0	140,25
MORGA	0	0	0	0	0	0	0	0,00
MUNDAKA	0	1	0	0	0	0	0	54,23
MUNGIA	3	9	36	23	24	18	12	720,50
MUNITIBAR-ARBATZEGI	0	0	0	0	0	0	0	0,00
MURUETA	0	0	0	0	0	0	0	0,00
MUSKIZ	0	2	1	1	2	1	0	93,88
MUXIKA	1	0	0	4	0	1	1	472,33
NABARNIZ	0	1	0	0	0	0	0	413,22
ONDARROA	4	5	3	3	0	8	0	267,75
OROZKO	0	2	0	0	1	0	0	114,81
ORTUELLA	6	0	1	3	3	0	4	203,59
OTXANDIO	0	0	0	0	0	0	0	0,00
PLENTZIA	2	0	0	2	1	1	1	160,44
PORTUGALETE	3	16	9	14	7	10	4	136,39
SANTURTZI	8	9	7	11	4	7	6	113,81
SESTAO	1	7	11	20	4	0	7	184,19
SONDIKA	0	1	0	1	1	2	0	111,38

SOPELA	4	3	4	6	10	2	3	247,16
SOPUERTA	1	0	0	0	0	1	0	81,04
SUKARRIETA	0	0	0	0	0	0	0	0,00
TRUCIOS-TRUTZIOZ	0	0	0	0	0	1	0	195,31
UGAO-MIRABALLES	2	1	0	2	0	3	0	194,46
URDULIZ	1	0	2	2	4	2	0	256,17
URDUÑA/ORDUÑA	1	0	1	2	0	3	0	163,78
VALLE DE TRAPAGA - TRAPAGARAN	0	9	2	1	2	3	3	168,42
ZALDIBAR	1	0	1	0	1	0	1	130,89
ZALLA	2	1	1	7	2	0	0	154,06
ZAMUDIO	0	0	1	1	1	0	0	91,63
ZARATAMO	0	0	0	1	0	3	0	245,25
ZEANURI	0	0	0	0	0	0	1	79,49
ZEBERIO	0	0	0	0	0	0	0	0,00
ZIORTZA-BOLIBAR	0	0	0	0	0	0	0	0,00
BIZKAIA	246	360	357	402	320	299	216	192,50

ABALTZISKETA	0	0	0	0	0	1	0	304,88
ADUNA	0	0	0	0	0	0	0	0,00
AIA	0	0	0	1	1	0	0	100,10
AIZARNAZABAL	0	0	0	0	0	0	0	0,00
ALEGIA	0	0	0	1	0	0	0	57,11
ALKIZA	0	1	1	0	0	0	1	867,05
ALTZO	0	0	0	0	1	0	0	272,48
AMEZKETA	0	0	0	0	0	0	0	0,00
ANDOAIN	0	4	1	0	2	2	0	60,22
ANOETA	0	0	0	2	0	1	0	147,35
ANTZUOLA	0	1	0	1	0	0	0	90,87
ARETXABALET	1	4	2	0	1	2	1	154,97
ARRASATE / MONDRAGÓN	2	3	2	1	6	4	4	99,74
ASTEASU	2	0	1	0	0	0	0	193,55
ASTIGARRAGA	0	2	3	0	3	2	2	194,17
AZKOITIA	3	2	1	0	0	2	0	66,73
AZPEITIA	3	0	4	4	0	15	3	192,63
BEASAIN	2	0	2	4	1	3	3	107,38
BELAUNTZA	0	0	0	0	1	0	0	387,60
BERASTEGI	1	1	0	3	0	1	0	569,80
BERGARA	0	5	1	1	2	0	2	73,31
BERROBI	2	0	0	0	4	0	1	1141,92
BIDANIA-GOITAZ	0	0	0	0	0	0	0	0,00
DEBA	0	0	1	0	1	4	0	110,19
DONOSTIA / SAN SEBASTIÁN	59	58	79	111	64	63	58	270,85
EIBAR	1	5	4	0	2	6	2	73,41
ELDUJAIN	0	0	1	0	0	0	0	400,00

ELGETA	0	0	0	0	0	0	0	0,00
ELGOIBAR	0	1	3	2	0	1	1	69,05
ERRETERIA	7	8	6	8	2	5	2	94,67
ERREZIL	0	0	1	0	0	0	0	159,24
ESKORIATZA	0	0	0	0	1	0	0	24,60
EZKIO-ITSASO	0	0	0	0	0	0	0	0,00
GABIRIA	0	0	0	3	0	0	0	592,89
GAINTZA	0	0	0	0	0	0	0	0,00
GETARIA	1	0	1	0	0	0	0	70,27
HERNANI	9	26	8	7	7	6	11	369,76
HERNIALDE	1	0	1	0	0	0	2	1311,48
HONDARRIBIA	5	2	8	5	6	5	4	206,65
IBARRA	2	1	1	3	2	1	3	305,31
IDIAZABAL	0	0	0	0	0	0	0	0,00
IKAZTEGIETA	0	0	1	3	6	4	3	3359,68
ITSASONDO	0	0	0	0	0	0	0	0,00
IRUN	17	7	17	13	24	9	14	168,62
IRURA	0	0	1	2	0	0	0	165,65
LASARTE - ORIA	12	7	9	8	17	2	5	318,73
LAZKAO	0	1	0	0	0	0	1	36,04
LEABURU	0	0	0	0	1	0	0	275,48
LEGAZPI	0	0	1	0	0	1	2	47,45
LEGORRETA	3	0	1	0	1	1	0	402,96
LEZO	1	1	7	3	0	1	0	213,04
LIZARTZA	0	0	0	0	0	0	0	0,00
MENDARO	0	4	2	1	2	1	0	467,51
MUTILOA	0	0	0	0	0	1	0	400,00
MUTRIKU	0	0	2	0	0	1	0	56,24
OIARTZUN	1	3	2	6	1	1	3	164,24
OLABERRIA	0	0	0	0	0	0	0	0,00
ORDIZIA	2	0	2	4	1	3	6	180,54
ORENDAIN	0	0	0	0	0	0	0	0,00
OREXA	0	0	0	0	0	0	0	0,00
ORIO	0	1	2	0	0	0	0	49,50
ORMAIZTEGI	0	0	0	1	0	0	0	77,22
OÑATI	0	2	0	1	1	1	1	52,84
PASAIA	4	2	4	3	5	2	1	125,67
SEGURA	0	0	0	0	0	1	0	65,66
SORALUZE	6	1	1	0	0	1	1	254,00
TOLOSA	4	3	5	1	6	6	3	145,30
URNIETA	3	0	5	5	1	0	0	226,17
URRETXU	0	2	6	0	3	0	0	161,72
USURBIL	0	0	0	0	0	0	0	0,00

VILLABONA	4	2	5	4	2	1	1	321,71
ZALDIBIA	0	0	0	0	0	0	0	0,00
ZARAUTZ	2	3	4	0	3	0	3	64,37
ZEGAMA	0	0	0	0	0	0	0	0,00
ZESTOA	0	0	0	0	0	1	1	52,18
ZIZURKIL	1	0	0	1	0	0	0	66,03
ZUMAIA	0	0	1	1	0	0	0	20,36
ZUMARRAGA	2	2	7	4	3	0	1	194,53
GIPUZKOA	163	165	217	218	184	162	146	174,99

OTROS	46	27	9	16	6	17	8	
--------------	-----------	-----------	----------	-----------	----------	-----------	----------	--

*7 eguneko tasa 100.000 biztanleko/ Tasa de 7 días por 100.000 habitantes

**PCR POSITIBO BERRIAK EUSKADIKO OSASUN EREMUETAN /
NUEVOS POSITIVOS PCR EN LAS ZONAS DE SALUD DE EUSKADI**

Alfabetoz ordenatuta./ Ordenado alfabéticamente.

OSASUN-EREMUAK/ZONAS DE SALUD	1/09	2/09	3/09	4/09	5/09	6/09	7/09	Tasa*
Abadiño-Elorrio-Berriz	9	6	2	4	1	3	4	119,20
Abanto-Muskiz	2	5	5	7	8	3	0	174,94
Abetxuko	0	0	3	0	0	0	2	130,17
Aiala	1	0	2	3	1	3	1	57,60
Alango	3	5	5	6	10	8	4	208,55
Alegia	3	0	2	4	9	6	3	405,10
Algorta	5	7	12	8	18	5	7	187,15
Alza-Roteta	7	1	5	9	5	4	7	193,25
Amara Berri	19	14	14	25	14	13	5	296,03
Amara Centro	5	9	9	16	6	5	7	343,83
Amorebieta	4	5	5	7	1	2	1	126,18
Andoain	0	4	1	0	1	2	0	51,81
Aranbizkarra I	3	3	6	3	1	1	1	119,24
Aranbizkarra II	4	2	3	6	3	1	2	169,00
Arrasate	3	3	2	1	5	4	4	87,55
Arratia	4	3	3	3	1	2	3	138,31
Arrigorriaga	5	2	1	5	0	8	2	144,53
Astrabudua	3	3	1	1	5	4	0	161,41
Azkoitia	3	3	1	0	0	2	0	75,34
Azpeitia	3	0	5	4	0	15	3	180,01
Balmaseda	1	3	0	1	2	2	0	76,82
Basauri-Ariz	5	0	1	9	4	5	3	101,07
Basauri-Kareaga	4	2	1	1	1	5	0	91,31
Basurto	0	9	5	3	5	6	16	208,82
Beasain	2	0	2	5	1	5	3	79,53
Begoña	2	3	2	4	3	4	3	176,92
Beraun - Errenteria	4	6	4	6	2	2	1	163,71
Bergara	0	6	1	2	2	0	2	71,46
Bermeo	5	4	7	8	2	1	1	146,30
Bidebieta	2	2	6	2	1	1	1	207,15
Bolueta	0	3	2	0	3	3	4	156,01
Bombero Etxaniz	17	5	21	8	4	11	10	198,29
Buenavista	2	1	6	3	4	0	1	128,20
Casco Viejo (Bilbao)	0	5	5	3	6	6	2	206,08
Casco Viejo (Vitoria)	6	5	6	5	8	5	3	208,42
Deba	0	0	2	0	1	4	0	65,37
Desierto / Urban	1	7	2	8	1	2	0	218,80
Deusto	14	15	10	14	10	17	4	324,27
Dumboa	7	4	10	8	7	3	5	145,74

Durango	9	7	13	14	9	7	13	205,15
Egia	1	7	1	10	5	4	7	234,27
Eibar	1	1	3	0	2	3	1	56,19
Elgoibar	6	6	7	3	2	3	2	159,31
Erandio	3	9	5	3	9	9	2	281,71
Ermua	4	2	2	0	4	2	0	81,16
Etxebarri	1	1	2	1	1	1	0	65,02
Galdakao	5	17	10	15	2	3	2	170,42
Gazalbide Txagorritxu	5	9	4	6	3	2	0	185,29
Gazteleku	4	13	8	7	5	1	5	203,86
Gernika	2	9	1	5	0	5	3	131,57
Gernikaldea	5	3	1	9	0	2	1	280,56
Gorliz - Plentzia	2	8	2	5	4	4	2	223,25
Gros	7	6	11	14	14	5	13	234,88
Güeñes	5	5	1	0	1	0	0	146,22
Hernani - Urnieta - Astigarraga	12	28	17	12	11	8	13	292,80
Hondarribia	5	2	8	6	6	7	3	206,75
Ibarra	5	2	3	6	8	2	4	382,56
Indautxu	2	2	3	2	6	4	5	120,64
Intxaurrondo	1	3	3	3	3	5	0	156,24
Irun - Centro	11	4	7	5	17	6	9	153,43
Iztietia - Erreterria	3	2	2	2	0	3	2	53,64
Javier Sáenz de Buruaga	2	5	7	9	2	2	1	176,11
Karmelo	5	3	1	3	3	2	4	174,33
La Habana	4	0	9	7	4	3	0	224,33
La Paz	7	3	5	5	9	3	6	172,12
La Peña	1	4	2	1	1	2	0	107,48
Lakua - Arriaga	1	4	3	9	5	2	0	154,93
Lakuabizkarra	2	5	9	7	8	5	0	123,18
Las Arenas	4	11	12	20	23	15	6	264,40
Lasarte - Usurbil	12	7	9	10	17	2	5	233,86
Lazkao	0	1	0	0	0	0	1	23,48
Legazpi	0	0	1	0	0	1	2	45,77
Lekeitio	1	4	8	5	2	11	2	327,87
Leioa	7	4	4	4	5	2	2	111,72
Lezo-San Juan	2	1	9	3	1	1	0	199,04
Llanada Alavesa	1	0	3	1	1	0	0	49,92
Llodio	3	0	7	5	2	4	4	108,36
Loiola	3	3	3	6	1	2	0	252,56
Lutxana	1	1	1	2	4	0	5	191,13
Markina - Xemein	2	2	3	2	0	2	0	169,54
Mina del Morro	1	9	5	12	5	5	1	343,36
Miribilla-La Merced	5	10	13	12	10	7	2	303,09

Montaña alavesa	0	0	0	0	0	0	0	0,00
Mungia	7	13	43	31	30	17	23	608,13
Norte-Villarreal	2	0	3	0	0	1	1	164,59
Norte-Zuya	1	0	0	0	3	0	0	72,99
Oiartzun	1	3	2	6	1	1	3	161,37
Olaguibel	10	6	6	19	9	2	2	158,61
Olarizu	7	0	6	6	8	0	1	172,47
Ondarreta	13	11	14	16	10	15	10	242,37
Ondarroa	6	6	4	3	1	9	0	300,83
Oñati	0	2	0	0	1	1	1	42,27
Ordizia	2	0	2	4	1	3	6	127,28
Ortuella	6	2	1	3	3	0	4	223,82
Otxarkoaga	3	5	1	4	2	7	1	203,67
Parte Vieja	2	5	11	9	5	9	8	355,10
Pasai Antxo	1	1	2	1	1	0	1	103,14
Pasajes San Pedro	2	2	3	2	3	2	0	131,93
Portugalete - Centro	1	9	1	5	4	2	1	137,17
Portugalete-Repelega	1	6	2	7	0	4	2	109,19
Rekalde	5	9	8	6	10	4	0	149,09
Rioja	0	0	4	0	2	0	0	55,12
Rontegi	1	3	1	5	2	2	0	123,12
Salburua	10	1	8	9	11	1	1	250,90
San Adrián	2	0	8	4	6	2	3	248,88
San Ignacio	13	7	8	6	5	13	7	237,21
San Martín	13	1	12	12	8	2	2	152,32
San Vicente	2	3	4	5	9	2	1	129,74
Sansomendi	0	5	2	4	2	1	1	161,38
Santurtzi-Centro-Mamariga	1	4	3	2	3	2	2	92,63
Santurtzi Kabiezes	7	7	4	8	2	5	4	142,18
Santutxu-Solokoetxe	5	5	1	7	7	2	1	171,02
Sestao Kuetu	0	5	4	6	0	0	4	184,95
Sestao Markonzaga	1	2	7	14	4	0	3	173,85
Sopela	5	5	8	9	18	4	4	208,44
Tolosa	4	2	4	1	6	6	3	125,24
Torrekuia	0	4	1	0	0	2	1	82,00
Trapagaran	0	9	2	1	2	3	3	166,51
Txorierrri	1	5	2	6	7	3	5	152,99
Txurdinaga	3	12	8	3	3	6	7	285,21
Valle de Leniz	1	4	2	0	2	2	1	105,12
Valles Alaveses I	1	0	1	0	1	0	0	64,91
Valles Alaveses II	0	0	0	0	0	0	0	0,00
Villabona	8	4	9	9	2	2	4	238,30
Zabalgana	11	10	14	8	9	3	3	243,76

Zaballa C.S.	3	6	6	5	5	1	4	228,59
Zalla	3	1	1	7	2	1	0	128,10
Zaramaga	8	2	11	2	8	2	3	250,50
Zarautz – Orio - Aia	2	4	6	1	4	0	3	61,88
Zorroza	2	2	6	6	0	4	6	177,50
Zuazo	0	9	7	5	4	3	2	166,15
Zumaia - Zestoa - Getaria	1	0	2	1	0	1	1	34,16
Zumarraga	2	4	13	7	6	0	1	177,53
Zurbaran	3	1	5	4	0	3	1	160,41
Otros	42	20	14	13	5	28	9	

*7 eguneko tasa 100.000 biztanleko/ Tasa de 7 días por 100.000 habitantes